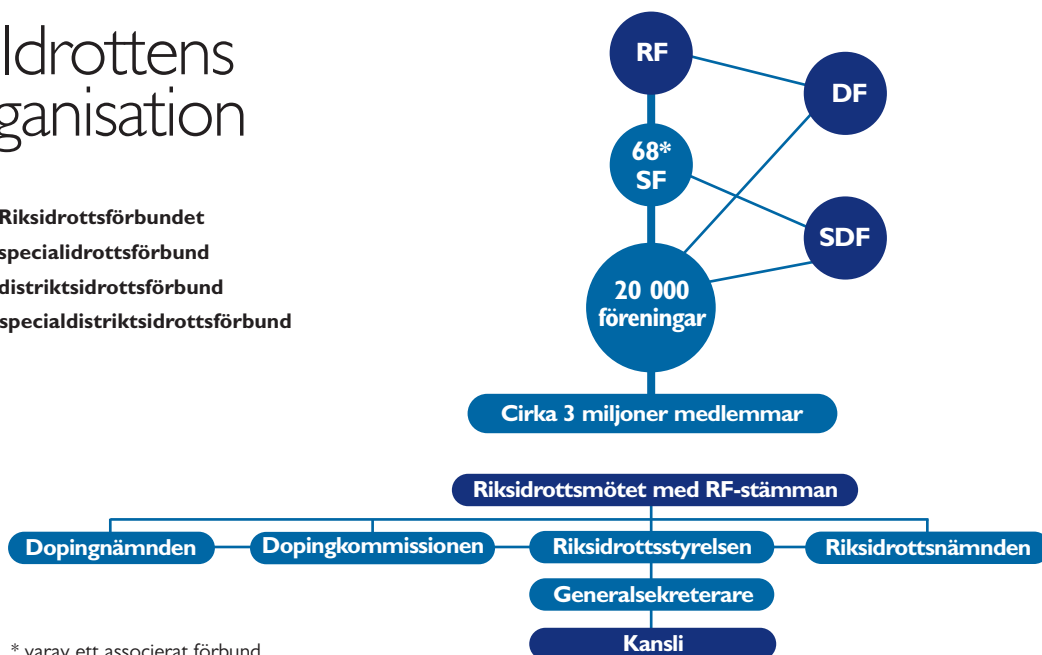


| IDROTTEN I SIFFROR |

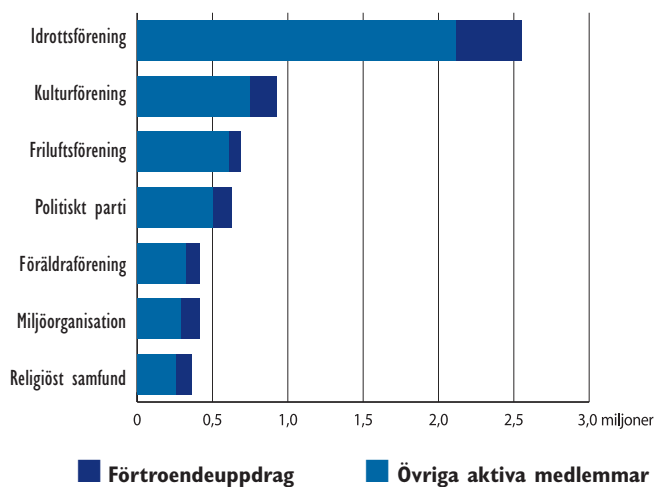
Idrottens organisation

RF = Riksidrottsförbundet
 SF = specialidrottsförbund
 DF = distriktsidrottsförbund
 SDF = specialdistriktsidrottsförbund



Idrotten i samhället

● Personer i åldern 16–84 år som är medlemmar och/eller har förtroendeuppdrag



Källa: SCB

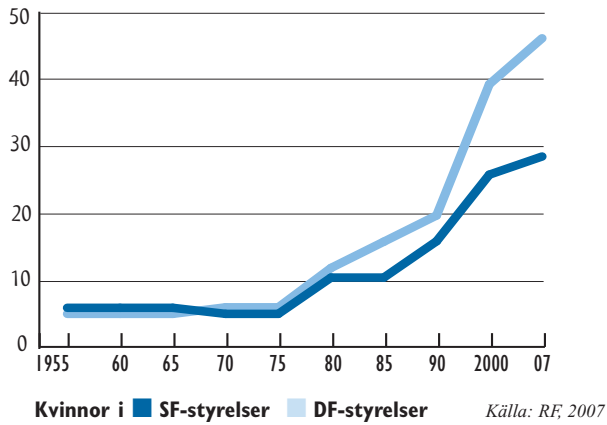
● Distriktsförbund och antal föreningar/10 000 invånare

■ -20
 ■ 21–25
 ■ 26–30
 ■ 31–

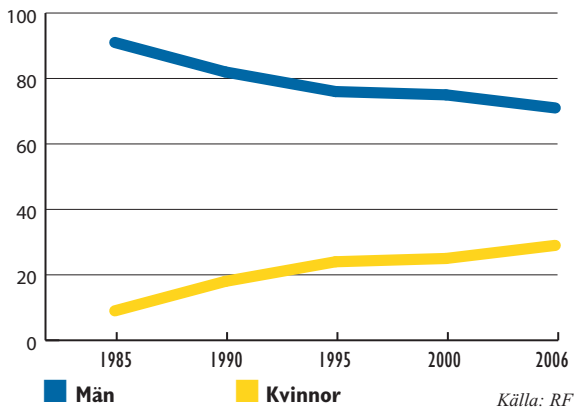


Källa: RF

● **Andelen kvinnor (%) i SF- och DF-styrelser**



● **Andelen (%) kvinnor och män i SF:s styrelse**

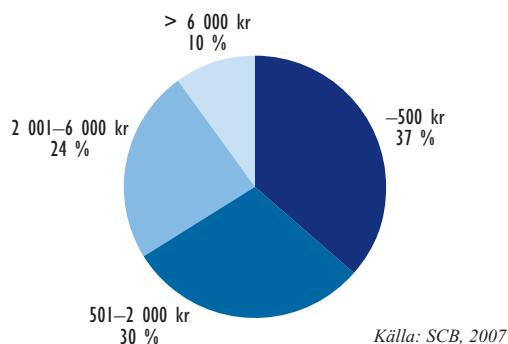


● **SF med flest aktiva kvinnor**

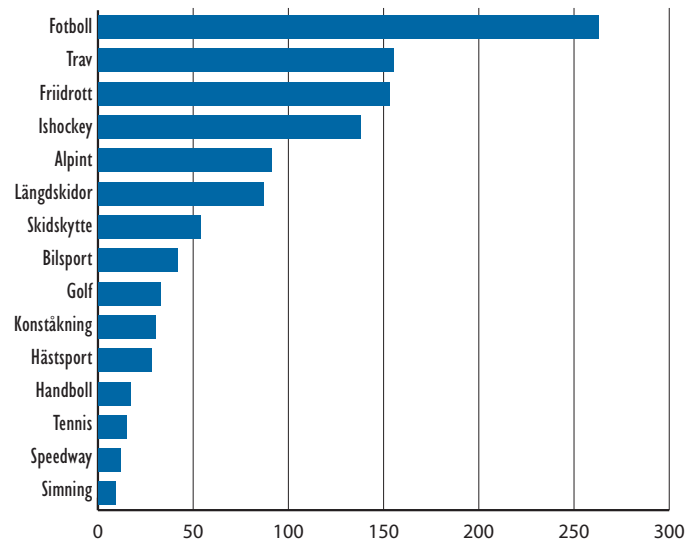
| | Antal | % aktiva medlemmar | % i förbundsstyrelse |
|-----------|---------|--------------------|----------------------|
| Friidrott | 253 000 | 64 | 33 |
| Fotboll | 197 000 | 22 | 29 |
| Gymnastik | 195 000 | 79 | 63 |
| Golf | 185 000 | 31 | 38 |
| Ridsport | 163 000 | 88 | 60 |

Källa: RF, 2007

● **Allmänhetens utgifter för eget idrottande (per år)**

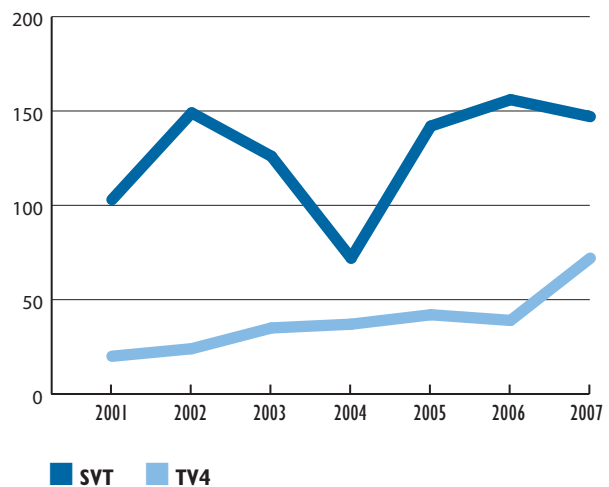


● **Idrott i TV* 2007 (timmar/år)**



* SVT, TV3, TV4 och Kanal 5. Källa: Sponsor Insight

● **Damidrott i TV (timmar/år)**



Källa: Sponsor Insight

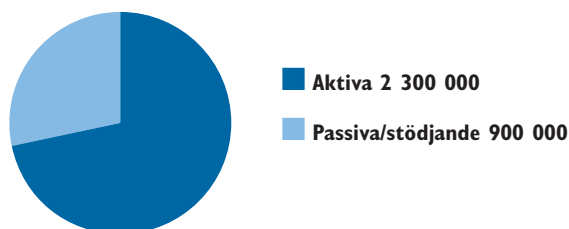
● **Antal timmar idrott i TV***

| | 2001 | 2007 | Förändring |
|----------------------|-------|-------|------------|
| Damidrott | 123 | 219 | 78 % |
| Herridrott | 1 723 | 538 | -69 % |
| Blandade arrangemang | 428 | 450 | 5 % |
| Totalt | 2 274 | 1 207 | -47 % |

* SVT, TV3, TV4 och Kanal 5. Källa: Sponsor Insight

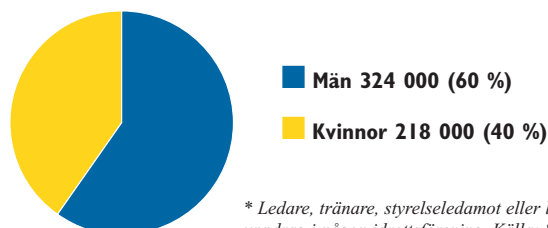
Idrottsfolket

● Antal medlemmar i åldern 7–70 år (andelen kvinnor 46 %)



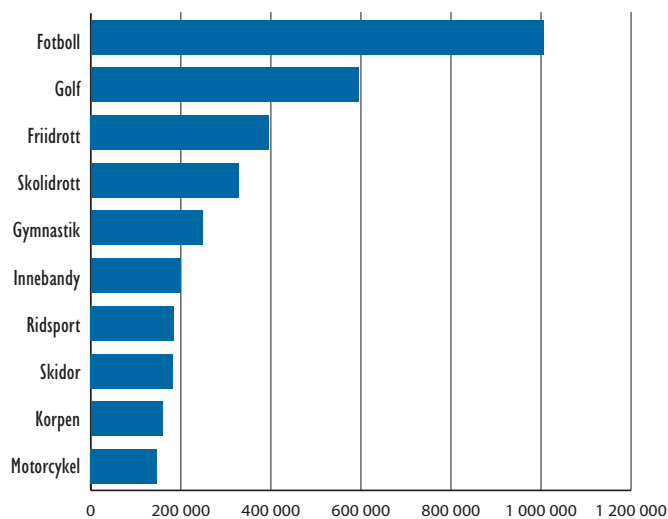
Källa: SCB, 2007

● Ledare* i åldern 7–70 år (totalt 542 000)



* Ledare, tränare, styrelseledamot eller liknande uppdrag i någon idrottsförening. Källa: SCB, 2007

● SF med flest antal medlemmar



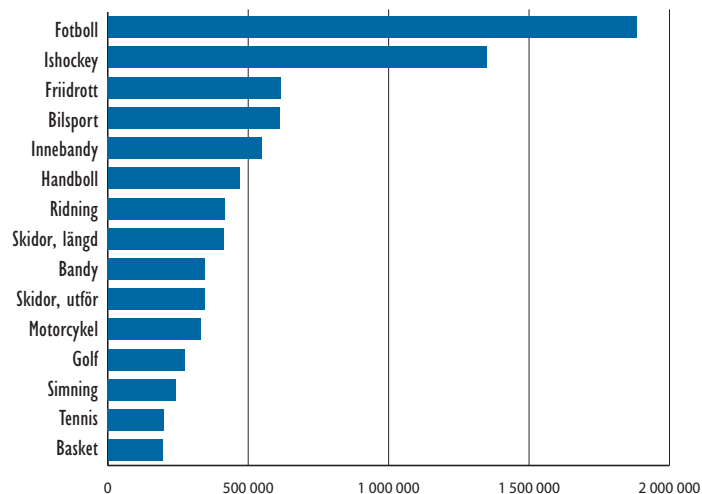
Källa: RF, 2007

● Andel (%) motionsutövare i olika åldrar – aktivitet minst en gång per vecka*

| Åldersgrupp | Män | Kvinnor | Totalt |
|-------------|-----|---------|--------|
| 7–14 | 91 | 90 | 91 |
| 15–19 | 86 | 90 | 88 |
| 20–29 | 65 | 76 | 71 |
| 30–39 | 63 | 70 | 66 |
| 40–49 | 62 | 78 | 70 |
| 50–59 | 59 | 82 | 70 |
| 60–70 | 70 | 81 | 76 |

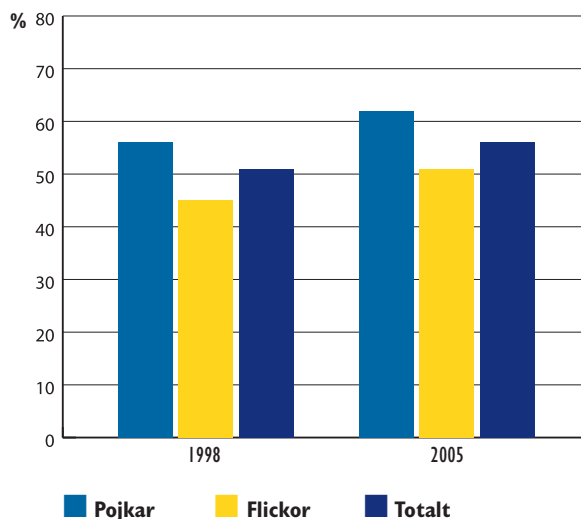
* Aktiviteten ska överstiga 20 minuter per tillfälle. Källa: SCB, 2007

● Åskådare i åldern 7–70 år Antal personer som besökt idrottsaktiviteten minst några gånger per år



Källa: SCB, 2007

● Andelen ungdomar* som tränar och/eller tävlar i en idrottsförening



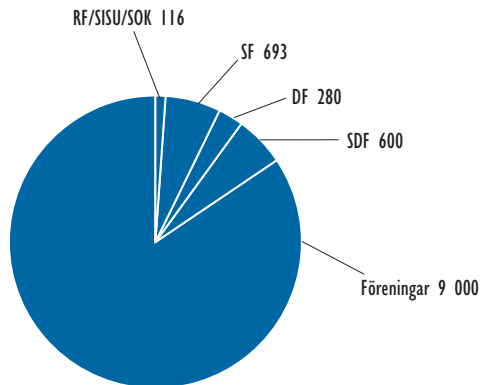
* 13–20 år. Källa: SCB

● Andel (%) motionsutövare*

| | Män | Kvinnor | Totalt |
|----------------------|------------|------------|------------|
| Minst 5 gånger/vecka | 16 | 20 | 18 |
| 3–4 gånger/vecka | 24 | 29 | 27 |
| 1–2 gånger/vecka | 28 | 30 | 29 |
| 1–3 gånger/månad | 9 | 8 | 8 |
| Mera sällan | 9 | 6 | 8 |
| Aldrig | 13 | 7 | 10 |
| Totalt | 100 | 100 | 100 |

* Aktiviteten ska överstiga 20 minuter per tillfälle. Källa: SCB, 2007

● ANTAL ANSTÄLLDA INOM IDROTTSRÖRELSEN



Källa: RF, SF, DF, 2006

● MEDLEMMAR (%) I IDROTTSFÖRENINGAR 7-70 ÅR – fördelat efter antalet invånare på orten där man bor

| | Aktiva | Passiva/stödjande | Totalt |
|----------------|--------|-------------------|--------|
| -5 000 | 29 | 22 | 51 |
| 5 001-25 000 | 33 | 14 | 47 |
| 25 100-100 000 | 31 | 8 | 38 |
| >100 000 | 32 | 7 | 39 |

Källa: SCB, 2007

● FÖRÄNDRING AV ANDELEN (%) MOTIONSUTÖVARE 1998-2007*

| Frekvens | 1998 | 2001 | 2004 | 2007 |
|-----------------------|-------|-------|-------|-------|
| Mer än 2 gånger/vecka | 37 | 41 | 48 | 45 |
| 1-2 gånger/vecka | 34 | 33 | 31 | 29 |
| 1-3 gånger/månad | 8 | 7 | 6 | 8 |
| Mera sällan | 8 | 7 | 6 | 8 |
| Motionerar aldrig | 13 | 12 | 9 | 10 |
| | 100 % | 100 % | 100 % | 100 % |

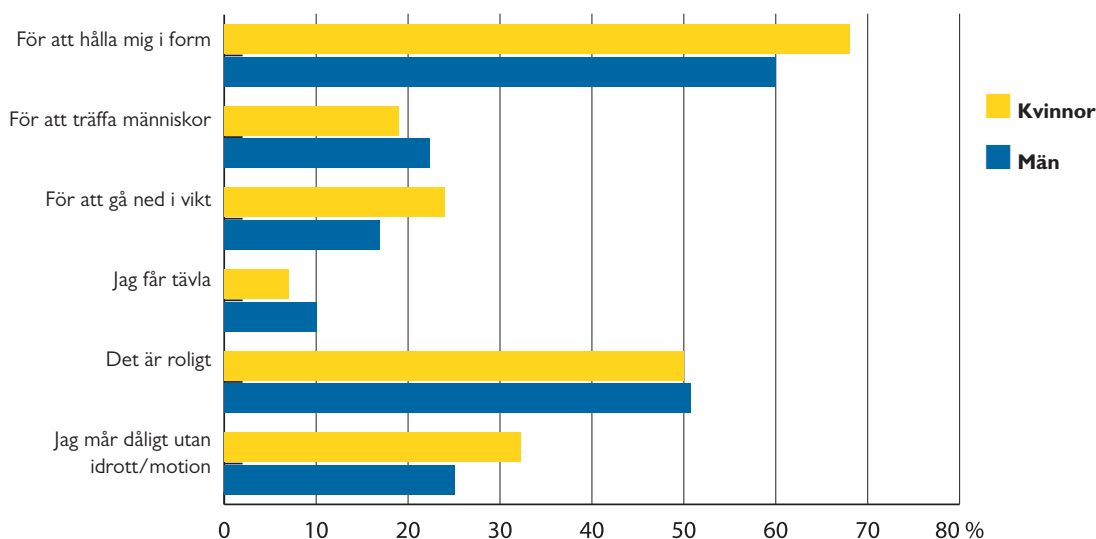
* Aktiviteten ska överstiga 20 minuter per tillfälle. Källa: SCB, 2007

● FÖRÄNDRING AV ANDELEN (%) TÄVLINGSUTÖVARE 1998-2007*

| Frekvens | 1998 | 2001 | 2004 | 2007 |
|------------------|-------|-------|-------|-------|
| 5- gånger/vecka | 2 | 2 | 2 | 2 |
| 3-4 gånger/vecka | 6 | 6 | 6 | 6 |
| 2 gånger/vecka | 5 | 6 | 5 | 5 |
| 1 gång/vecka | 5 | 5 | 5 | 5 |
| 1-3 gånger/månad | 4 | 5 | 4 | 4 |
| Tävlrar aldrig | 77 | 76 | 77 | 79 |
| | 100 % | 100 % | 100 % | 100 % |

* Med tävling avses medverkan i någon form av organiserat seriesystem eller arrangerad tävling. Källa: SCB, 2007

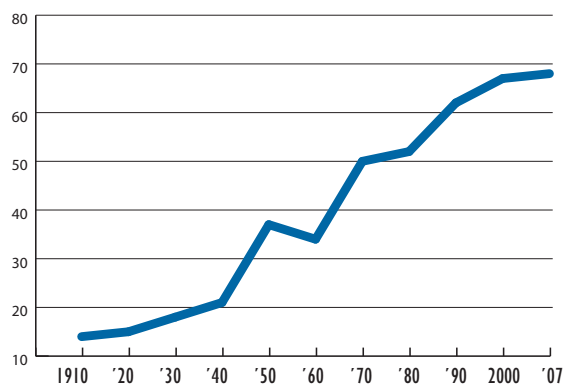
● ANLEDNING TILL IDROTTFÖRENINGAR



Källa: SCB, 2007

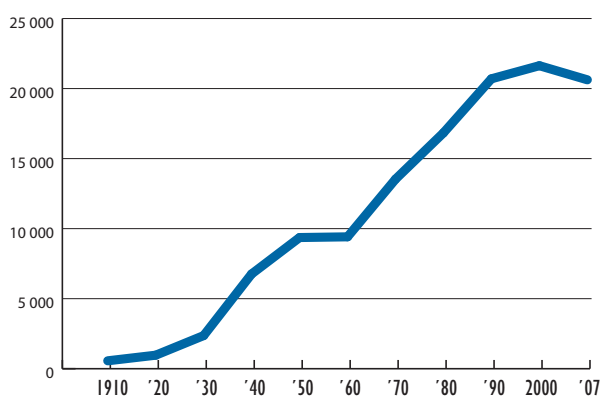
Verksamhet

● Antal specialförbund i RF



Källa: RF

● Antal idrottsföreningar i Sverige



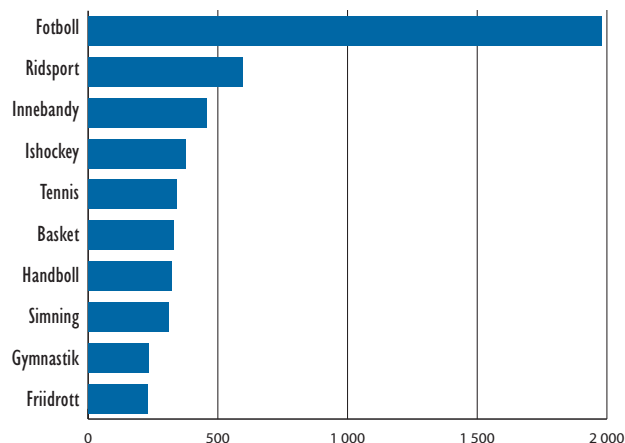
Källa: RF

● Föreningsidrotter med flest utövare för ungdomar (13–20 år)

| Totalt | Antal* | % | Killar | Antal* | % |
|-----------|--------|----|---------------|---------------|----------|
| Fotboll | 173 | 37 | Fotboll | 110 | 44 |
| Innebandy | 73 | 16 | Innebandy | 52 | 21 |
| Ridsport | 49 | 10 | Ishockey | 33 | 13 |
| Golf | 39 | 8 | Golf | 32 | 13 |
| Ishockey | 36 | 8 | Handboll | 15 | 6 |
| Handboll | 32 | 7 | Tjejer | Antal* | % |
| Gymnastik | 19 | 4 | Fotboll | 63 | 29 |
| Basket | 18 | 4 | Ridsport | 46 | 22 |
| Simning | 16 | 3 | Innebandy | 21 | 10 |
| Tennis | 15 | 3 | Gymnastik | 17 | 8 |
| | | | Handboll | 17 | 8 |

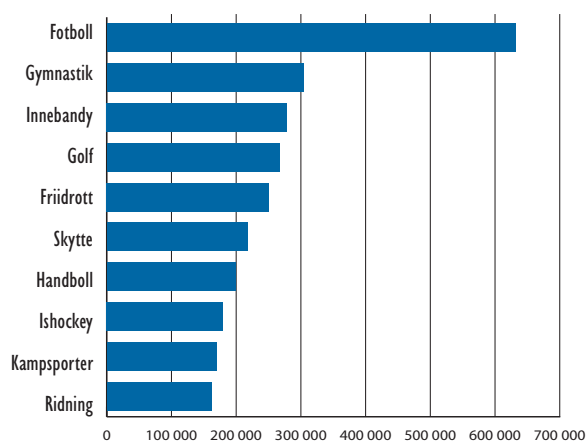
* Personer i 1 000-tal. Källa: SCB, 2006

● Idrotter med flest aktiviteter 2006 för barn och ungdom (7–20 år)



(Antal sammankomster, lokalt aktivitetsstöd, i 1 000-tal.) Källa: RF

● De tio största tävlingsidrotterna* antal aktiva personer i åldern 7–70 år



Källa: SCB, 2007

● Tävlingsidrotter* i åldern 7–70 år

| Män | Antal | % | Kvinnor | Antal | % |
|------------|-------|----|-----------|-------|---|
| Fotboll | 446 | 12 | Gymnastik | 232 | 6 |
| Innebandy | 212 | 6 | Fotboll | 185 | 5 |
| Golf | 186 | 5 | Ridning | 137 | 4 |
| Skytte | 184 | 5 | Friidrott | 114 | 3 |
| Ishockey | 157 | 4 | Handboll | 92 | 3 |
| Friidrott | 137 | 4 | Golf | 81 | 2 |
| Motorcykel | 122 | 3 | Innebandy | 67 | 2 |
| Kampsport | 116 | 3 | Simning | 58 | 2 |
| Handboll | 107 | 3 | Kampsport | 53 | 1 |
| Bilsport | 99 | 3 | Cykel | 48 | 1 |

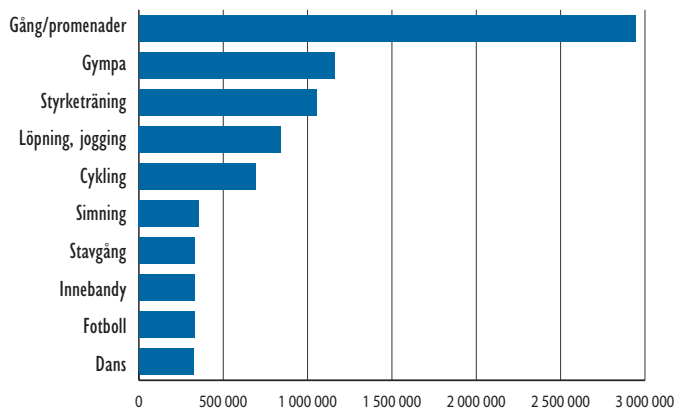
* Med tävling avses medverkan i någon form av organiserat seriesystem eller arrangerad individuell tävling. Personer i 1 000-tal. Källa: RF, 2007

● Lokalt aktivitetsstöd 2006, antal deltagartillfällen

* Ingen övre åldersgräns för handikapp/dövidrott. Källa: RF

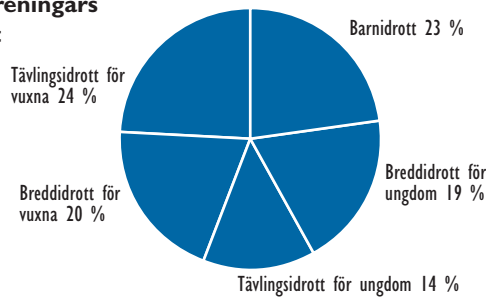
| | Pojkar antal | % | Flickor antal | % | Total |
|---------------|-------------------|-------------|-------------------|-------------|-------------------|
| 7–12 år | 14 065 220 | 58,0 | 10 168 696 | 42,0 | 24 233 916 |
| 13–16 år | 13 543 170 | 59,0 | 9 403 097 | 41,0 | 22 946 267 |
| 17–20 år | 6 647 496 | 62,9 | 3 928 488 | 37,1 | 10 575 984 |
| 21– år* | 217 761 | 60,8 | 140 518 | 39,2 | 358 279 |
| Totalt | 34 473 647 | 59,3 | 23 640 799 | 40,7 | 58 114 446 |

● De tio största motionsaktiviteterna*
antal aktiva personer i åldern 7-70 år



* Utövande minst 1 gång/vecka. Källa: SCB, 2007

● Idrottsföreningars
verksamhet



Källa: RF, 2007

● Andelen (%) barn och ungdomar*
i några stora idrotter

| | Aktiva medlemmar | Ledare | Styrelseledamöter |
|-----------|------------------|--------|-------------------|
| Fotboll | 73 | 7 | 5 |
| Fröidrott | 23 | 8 | 3 |
| Golf | 15 | 4 | 4 |
| Gymnastik | 50 | 26 | 5 |
| Handboll | 73 | 14 | 3 |
| Innebandy | 68 | 14 | 7 |
| Ishockey | 79 | 6 | 2 |
| Ridsport | 63 | 24 | 17 |
| Simning | 87 | 24 | 5 |
| Tennis | 51 | 18 | 3 |

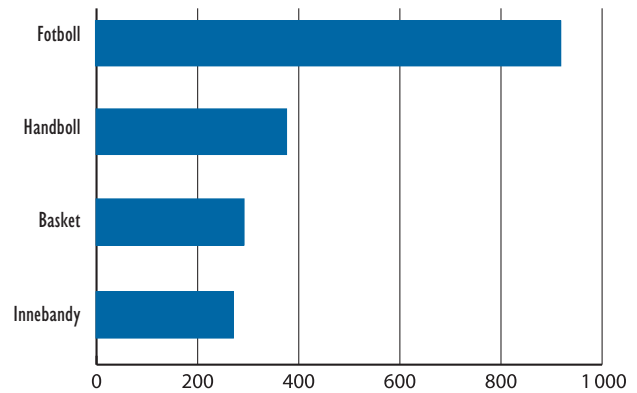
* Upp till 20 år. Källa: RF

● Andel (%) som tränar/tävlrar i idrott*

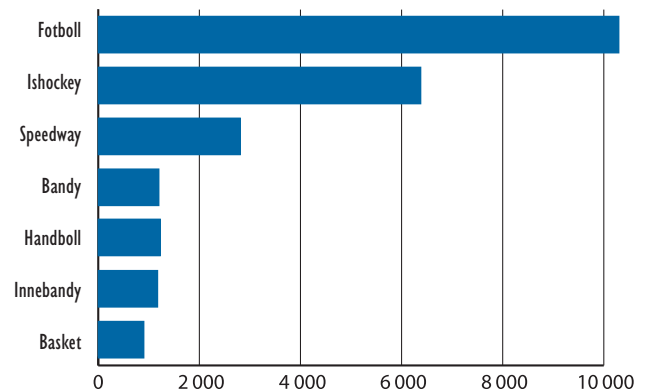
| Åldersgrupp | Män | Kvinnor | Totalt |
|---------------|-----------|-----------|-----------|
| 7-14 | 63 | 60 | 62 |
| 15-19 | 51 | 49 | 50 |
| 20-29 | 30 | 18 | 24 |
| 30-39 | 24 | 11 | 17 |
| 40-49 | 18 | 7 | 12 |
| 50-59 | 11 | 4 | 8 |
| 60-70 | 7 | 3 | 5 |
| Totalt | 28 | 16 | 21 |

* Med tävling avses medverkan i någon form av organiserat seriesystem eller arrangerad individuell tävling. Personer i 1 000-tal. Källa: SCB, 2007

● SNITTPUBLIK I HÖGSTA DAMSERIERNA



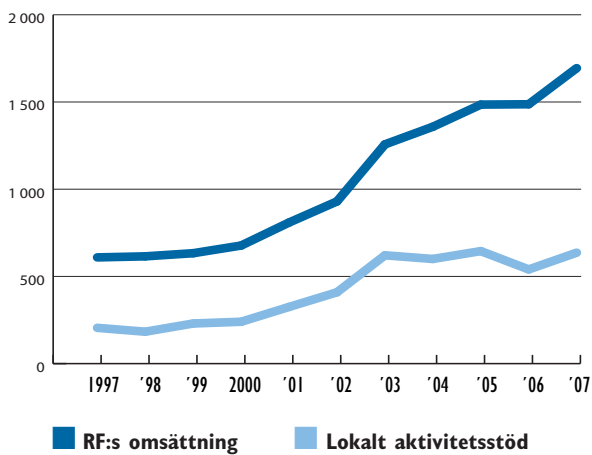
● SNITTPUBLIK I HÖGSTA HERRSERIERNA



Källa: SF, 2008

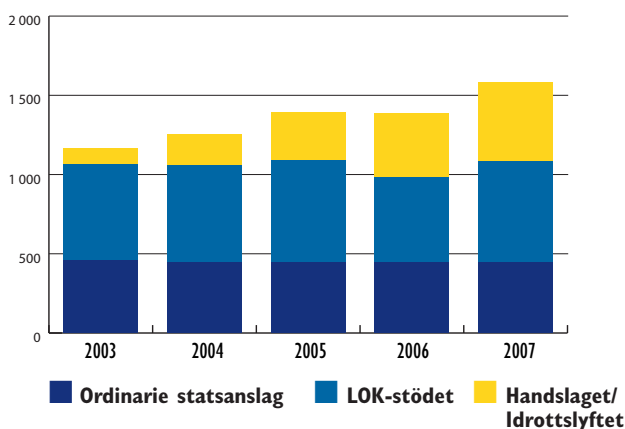
Ekonomi

● RF:s omsättning och utveckling av lokalt aktivitetsstöd (msek)



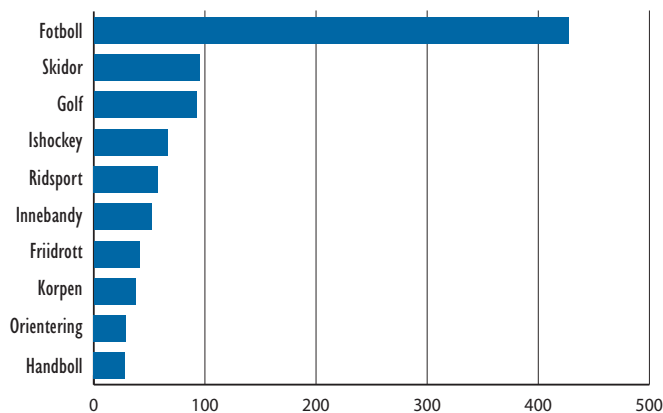
Källa: RF

● Statsanslagets utveckling (msek)



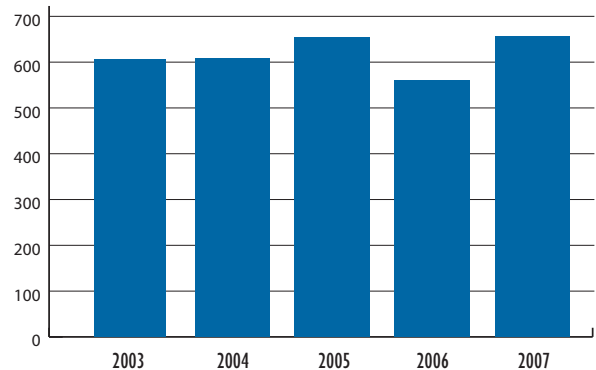
Källa: RF

● De största specialförbunden 2006 räknat efter omsättning (msek)



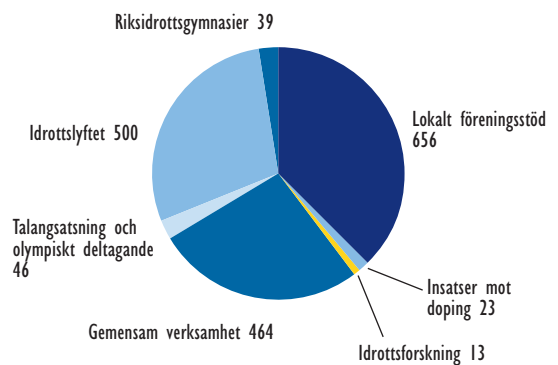
Källa: SF

● Vinstdelning från Svenska Spel AB (msek)*



* Fr.o.m. 2004 får idrottsrörelsen en andel av Svenska Spels vinst, i stället för som tidigare överskottet från värdeautomatspel.

● RF:s kostnader per verksamhetsområde 2007 (msek)



Källa: RF

● Bingolottos utveckling, omsättning miljoner kr

| År | Omsättning | Återbetalning till föreningar |
|------|------------|-------------------------------|
| 1991 | 32 | 13 |
| 1992 | 854 | 350 |
| 1993 | 2 360 | 968 |
| 1994 | 2 498 | 1 024 |
| 1995 | 2 997 | 1 229 |
| 1996 | 3 108 | 1 274 |
| 1997 | 3 180 | 1 304 |
| 1998 | 2 803 | 1 149 |
| 1999 | 2 639 | 1 082 |
| 2000 | 2 666 | 1 093 |
| 2001 | 2 935 | 1 203 |
| 2002 | 2 790 | 1 144 |
| 2003 | 2 180 | 894 |
| 2004 | 1 637 | 671 |
| 2005 | 1 257 | 515 |
| 2006 | 1 064 | 436 |
| 2007 | 958 | 393 |

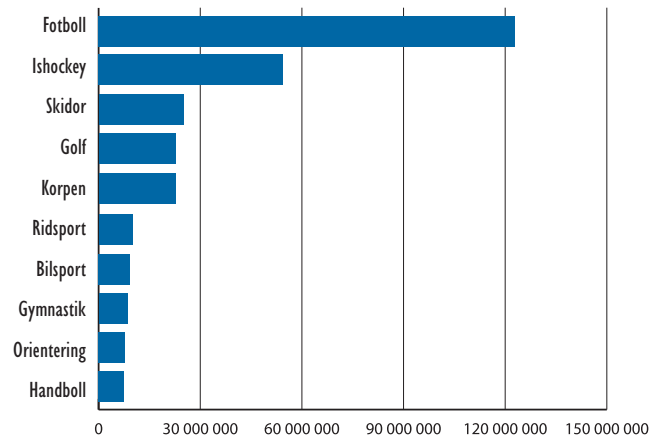
Källa: Lotteriinspektionen

● Enskilda svenska spel, omsättning

| | 2006 | 2007 | Förändring % |
|---------------------|-------|-------|--------------|
| Jack och Miss Vegas | 6 811 | 7 093 | 4 |
| V75 | 4 141 | 4 292 | 4 |
| Triss | 3 147 | 3 308 | 5 |
| Lotto | 2 350 | 2 532 | 8 |
| Oddset | 2 112 | 2 440 | 16 |
| Dagens Dubbel | 1 911 | 1 988 | 4 |
| Vinnare, Plats | 1 562 | 1 672 | 7 |
| Bingo | 1 503 | 1 500 | 0 |
| Keno | 1 322 | 1 337 | 1 |
| V65 | 1 185 | 1 186 | 0 |
| Bingolotto | 1 064 | 958 | -10 |
| Postkodlotteriet | 307 | 921 | 200 |
| V64 | 824 | 826 | 0 |
| Stryktipset | 790 | 794 | 1 |
| Joker | 691 | 728 | 5 |

Källa: Lotteriinspektionen

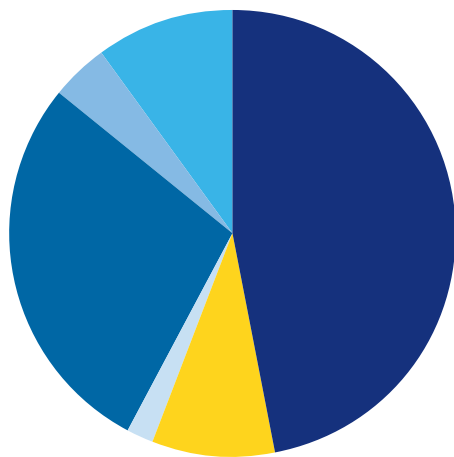
● SF med störst eget kapital 2006



Källa: SF

Handslaget

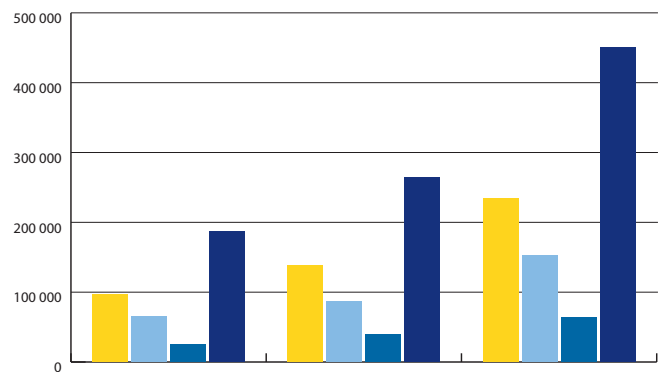
● Handslagets områden, fördelning av bidrag år 4



- Öppna dörrarna för fler 47 %
- Hålla tillbaka avgifterna 9 %
- Kampen mot droger 2 %
- Samverkan med skolan/DF 28 %
- Samverkan med skolan 4 %
- Satsa på tjejers idrott 10 %

Källa: RF

● Handslaget år 4 (antal deltagare)



- 7-12 år
- 13-16 år
- 17-20 år
- Summa 7-20 år

Utbildning

● Antal arrangemang och studiecirklar

| | Arrangemang | Timmar |
|------|-------------|-----------|
| 2001 | 59 942 | 1 312 152 |
| 2002 | 65 588 | 1 414 980 |
| 2003 | 69 755 | 1 485 306 |
| 2004 | 79 045 | 1 623 356 |
| 2005 | 72 638 | 1 446 526 |
| 2006 | 68 826 | 1 339 326 |
| 2007 | 69 002 | 1 311 187 |

Källa: SISU Idrottsutbildarna

● De fem största distrikten, antal studietimmar

| Distrikt | 2006 | 2007 |
|---------------|---------|---------|
| Västergötland | 251 831 | 253 648 |
| Småland | 229 314 | 225 656 |
| Väst | 136 277 | 121 802 |
| Örebro | 112 958 | 103 967 |
| Skåne | 73 990 | 86 222 |

Källa: SISU Idrottsutbildarna

● De fem största idrotterna, antal studietimmar

| Idrotter | 2006 | 2007 |
|----------|---------|---------|
| Fotboll | 396 055 | 391 805 |
| Ridsport | 150 495 | 166 172 |
| Ishockey | 101 759 | 99 301 |
| Golf | 87 518 | 79 619 |
| Handboll | 69 689 | 71 467 |

Källa: SISU Idrottsutbildarna

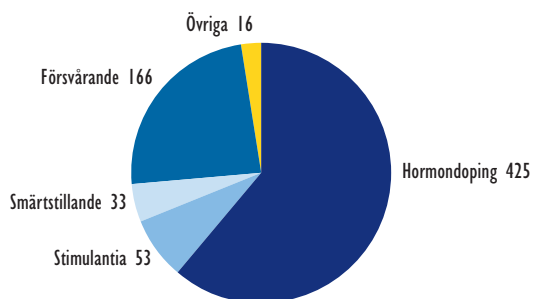
● De fem största idrotterna, antal studietimmar

| | 2006 | 2007 |
|---------------|-----------|-----------|
| Cirklar | 68 826 | 69 002 |
| Deltagare | 567 740 | 561 839 |
| Studietimmar | 1 339 326 | 1 311 187 |
| Andel kvinnor | 42,3 % | 41,8 % |

Källa: SISU Idrottsutbildarna

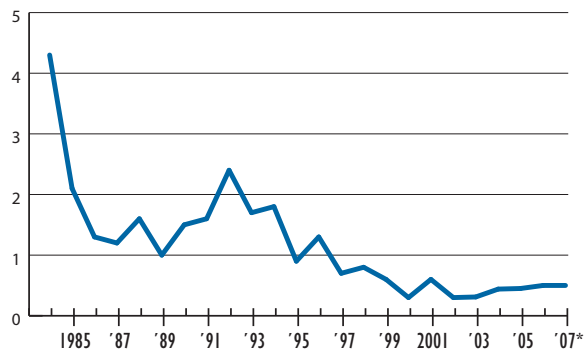
Antidoping

● Besträffade dopingfall* 1981–2007 fördelade på dopingklass



* Preliminära siffror p.g.a. vid tryckningen ej avslutade dopingfall. Källa: RF

● Besträffade dopingfall* 1984–2007 i relation (%) till antal tagna prover



* Preliminära siffror p.g.a. vid tryckningen ej avslutade dopingfall. Källa: RF

Övrigt

● Idrotter med flest antal utövare

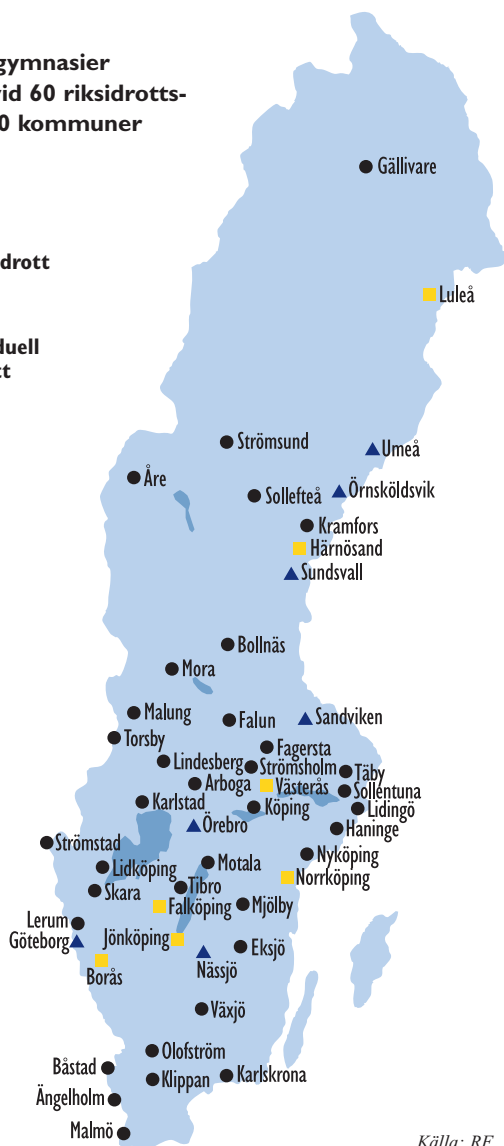
| Sverige* | Danmark | Norge |
|--------------|--------------|--------------|
| 1. Fotboll | 1. Fotboll | 1. Fotboll |
| 2. Gymnastik | 2. Gymnastik | 2. Skidor |
| 3. Innebandy | 3. Handboll | 3. Gymnastik |

| Finland | Frankrike | Tyskland |
|--------------|------------|--------------|
| 1. Fotboll | 1. Fotboll | 1. Fotboll |
| 2. Friidrott | 2. Tennis | 2. Gymnastik |
| 3. Skidor | 3. Skidor | 3. Tennis |

| Holland | Österrike | |
|--------------|------------|-------------------------------------|
| 1. Fotboll | 1. Fotboll | *Tränings- och tävlingsaktiviteter. |
| 2. Tennis | 2. Tennis | |
| 3. Gymnastik | 3. Skidor | Källa: RF |

● Riksidrottsgymnasier I 300 elever vid 60 riksidrotts- gymnasier i 50 kommuner

- Individuell idrott
- Lagidrott
- ▲ Både individuell och lagidrott



Källa: RF

● Svensk idrotts internationella representation*

| | Kvinnor | Män |
|------|---------|-----|
| 2002 | 31 | 244 |
| 2003 | 45 | 265 |
| 2004 | 36 | 278 |
| 2005 | 41 | 292 |
| 2006 | 44 | 264 |
| 2007 | 45 | 267 |

*Nordiska uppdrag ej inräknade. Källa: RF

● Inkomna ärenden till Riksidrottsnämnden

| | Antal |
|------|-------|
| 2002 | 76 |
| 2003 | 67 |
| 2004 | 84 |
| 2005 | 91 |
| 2006 | 103 |
| 2007 | 110* |

*Dessutom tillkommer 17 ärenden till Dopingkommissionen, vars officiella startdatum var 2007-07-01. Källa: RF

Bidragsfördelning

| Distrikts- förbunden | Bidragsfördelning* | | Antal föreningar** |
|-------------------------|--------------------|---------------|-----------------------|
| | 2006*** | 2007 | 2007 |
| Blekinge | 707 | 652 | 390 |
| Dalarna | 1 198 | 1 109 | 992 |
| Gotland | 642 | 593 | 185 |
| Gästrikland | 729 | 673 | 323 |
| Halland | 807 | 744 | 786 |
| Hälsingland | 752 | 696 | 420 |
| Jämtland/Härjedalen | 1 117 | 1 031 | 468 |
| Norrbottnen | 1 346 | 1 243 | 719 |
| Skåne | 2 132 | 1 971 | 2 282 |
| Småland | 2 120 | 1 959 | 1 866 |
| Stockholm | 2 613 | 2 414 | 2 860 |
| Södermanland | 883 | 817 | 756 |
| Uppland | 880 | 814 | 863 |
| Värmland | 1 298 | 1 201 | 928 |
| Västernorrland | 1 304 | 1 206 | 746 |
| Västergötland | 1 654 | 1 527 | 1 429 |
| Västernorrland | 1 389 | 1 285 | 721 |
| Västmanland | 807 | 745 | 556 |
| Västsvenska | 2 241 | 2 072 | 1 864 |
| Örebro län | 843 | 779 | 572 |
| Östergötland | 922 | 851 | 834 |
| Summa | 26 383 | 24 383 | 20 560 |

Gotland erhåller enligt beslut på Riksidrottsmötet 1991 ett vattenbidrag på 2 109 KSEK och Norrbotten Kalottstöd på 168 KSEK.

* KSEK. ** Avser huvudföreningar – ej sektioner.

*** 1 000 KSEK avser återhöjning av tidigare års sänkning.

RF:S MEDLEMSFÖRBUND

| SPECIALIDROTTS- FÖRBUND | MEMLEMMAR* | ANTAL FÖRENINGAR** | | LOKALT AKTIVITETSSTÖD Antal deltagartillfällen | | TOTAL BIDRAGS- FÖRDELNING (KSEK) | | SJÄLV- FINANSIERING*** |
|----------------------------|---------------------|--------------------|---------------|---|-------------------|-------------------------------------|----------------|---------------------------|
| | Antal | 2006 | 2007 | 2005 | 2006 | 2006 | 2007 | Procent |
| Akademisk Idrott | 76 757 | 70 | 71 | 99 009 | 100 298 | 2 667 | 2 735 | 24 |
| Amerikansk fotboll | 7 446 | 58 | 76 | 146 336 | 157 737 | 1 080 | 1 037 | 73 |
| Badminton | 33 404 | 271 | 267 | 606 965 | 603 075 | 3 388 | 3 474 | 58 |
| Bandy | 75 000 | 313 | 310 | 469 399 | 470 580 | 5 019 | 5 019 | 76 |
| Bangolf | 6 688 | 116 | 113 | 49 713 | 50 040 | 1 365 | 1 338 | 64 |
| Baseboll | 970 ¹ | 52 | 52 | 33 352 | 33 773 | 1 179 | 1 209 | 58 |
| Basketboll | 110 000 | 394 | 389 | 3 143 826 | 3 134 235 | 7 043 | 7 222 | 57 |
| Biljard | 1 544 ¹ | 42 | 45 | 7 218 | 8 598 | 787 | 756 | 48 |
| Bilsport | 112 497 | 490 | 472 | 55 747 | 40 567 | 3 163 | 3 100 | 88 |
| Bob och rodel | 4 945 | 16 | 16 | 7 897 | 8 159 | 911 | 911 | 13 |
| Bordtennis | 49 574 | 770 | 753 | 970 084 | 917 156 | 5 553 | 5 553 | 58 |
| Boule | 15 000 | 296 | 286 | 17 503 | 15 464 | 1 440 | 1 440 | 70 |
| Bowling | 33 661 | 866 | 838 | 293 472 | 317 842 | 3 400 | 3 486 | 71 |
| Boxning | 12 095 | 139 | 146 | 407 621 | 438 912 | 1 728 | 1 772 | 49 |
| Brottning | 17 200 | 152 | 164 | 381 945 | 378 777 | 2 602 | 2 550 | 59 |
| Budo och kampsport | 42 912 | 752 | 788 | 1 368 294 | 1 340 477 | 2 478 | 2 541 | 62 |
| Bågskytte | 6 726 | 152 | 157 | 78 137 | 74 763 | 1 531 | 1 500 | 63 |
| Casting | 6 256 | 52 | 59 | 6 739 | 6 187 | 846 | 846 | 24 |
| Curling | 4 714 | 69 | 70 | 10 571 | 12 872 | 1 555 | 1 555 | 37 |
| Cykel | 45 000 | 245 | 241 | 99 766 | 98 718 | 3 486 | 3 486 | 54 |
| Danssport | 35 599 | 150 | 155 | 223 910 | 236 845 | 1 322 | 1 322 | 68 |
| Draghund | 17 000 | 85 | 90 | 1 604 | 1 971 | 902 | 902 | 35 |
| Dragkamp | 991 | 26 | 26 | 10 117 | 7 283 | 799 | 799 | 58 |
| Dövas IF | 55 966 | 49 | 49 | 29 006 | 38 561 | 2 702 | 2 702 | 49 |
| Flygsport | 26 262 | 414 | 402 | 12 834 | 11 933 | 1 975 | 1 936 | 42 |
| Fotboll | 1 005 097 | 3 274 | 3 380 | 20 530 016 | 19 916 221 | 21 412 | 21 412 | 95 |
| Friidrott | 396 000 | 986 | 957 | 1 751 370 | 1 792 335 | 11 550 | 11 843 | 72 |
| Frisbee | 4 900 | 55 | 60 | 9 262 | 9 998 | 939 | 920 | 27 |
| Fäktning | 4 207 | 42 | 44 | 75 471 | 79 958 | 1 697 | 1 663 | 59 |
| Golf | 595 000 | 471 | 471 | 498 174 | 456 197 | 6 654 | 6 654 | 93 |
| Gymnastik | 248 565 | 1 309 | 1 258 | 2 153 034 | 2 156 078 | 11 265 | 11 265 | 54 |
| Gång | 26 910 | 131 | 127 | 2 825 | 3 138 | 1 497 | 1 467 | 61 |
| Handboll | 110 000 | 522 | 523 | 3 425 527 | 3 309 373 | 6 654 | 6 823 | 76 |
| Handikapp | 35 600 | 471 | 483 | 270 231 | 270 276 | 10 037 | 10 037 | 64 |
| Innebandy | 199 291 | 1 131 | 1 150 | 5 091 182 | 5 241 668 | 7 214 | 7 397 | 86 |
| Ishockey | 63 031 ² | 646 | 643 | 4 604 286 | 4 454 507 | 11 682 | 11 448 | 82 |
| Issegling | 12 000 | 47 | 47 | 131 | 155 | 456 | 456 | 71 |
| Judo | 16 694 | 161 | 161 | 390 516 | 390 985 | 1 875 | 1 875 | 72 |
| Kanot | 18 990 | 130 | 118 | 89 066 | 88 481 | 3 277 | 3 360 | 55 |
| Klättring | 6 164 | 68 | 66 | 11 934 | 14 701 | 936 | 960 | 66 |
| Konstämning | 14 934 | 126 | 127 | 479 016 | 494 501 | 2 055 | 2 055 | 82 |
| Korpen | 158 600 | - | - | 100 668 | 116 391 | 22 067 | 22 067 | 41 |
| Landhockey | 1 522 | 14 | 14 | 16 608 | 13 889 | 748 | 733 | 23 |
| Motorcykel | 147 262 | 613 | 598 | 141 307 | 124 218 | 3 266 | 3 266 | 84 |
| Mångkamp | 18 300 | 102 | 99 | 4 903 | 4 382 | 1 535 | 1 504 | 47 |
| Orientering | 97 000 | 631 | 617 | 412 601 | 396 544 | 8 520 | 8 350 | 70 |
| Racerbåt | 2 600 ¹ | 54 | 54 | 111 | 480 | 788 | 788 | 50 |
| Ridsport | 184 660 | 961 | 957 | 4 239 323 | 4 004 930 | 12 224 | 11 980 | 79 |
| Rodd | 6 498 | 61 | 62 | 52 330 | 45 582 | 1 853 | 1 816 | 51 |
| Rugby | 3 091 ² | 49 | 50 | 68 122 | 76 464 | 1 269 | 1 301 | 62 |
| Segling | 129 000 | 427 | 429 | 111 185 | 118 045 | 5 731 | 5 731 | 54 |
| Simning | 118 386 | 333 | 333 | 2 234 613 | 2 230 658 | 7 609 | 7 609 | 72 |
| Skidor | 182 738 | 1 616 | 1 589 | 445 621 | 456 345 | 10 507 | 10 297 | 89 |
| Skidskytte | 8 000 | 70 | 72 | 7 755 | 9 214 | 1 134 | 1 134 | 90 |
| Skolidrott | 328 434 | 1 552 | 1 649 | 389 010 | 459 496 | 3 780 | 3 780 | 68 |
| Skridsko | 21 119 | 69 | 67 | 19 360 | 18 837 | 2 471 | 2 422 | 46 |
| Sportdykning | 9 181 | 210 | 209 | 42 662 | 41 806 | 1 717 | 1 683 | 61 |
| Sportskytte | 80 640 | 746 | 726 | 96 075 | 91 831 | 3 416 | 3 416 | 66 |
| Squash | 4 673 ¹ | 62 | 62 | 29 835 | 28 789 | 1 412 | 1 384 | 50 |
| Styrkelyft | 30 000 | 151 | 156 | 218 274 | 205 763 | 1 576 | 1 544 | 42 |
| Taekwondo | 7 833 | 169 | 168 | 415 645 | 445 162 | 975 | 975 | 64 |
| Tennis | 102 230 | 530 | 510 | 1 648 590 | 1 676 450 | 5 089 | 5 089 | 76 |
| Triathlon | 5 000 | 97 | 103 | 4 435 | 4 818 | 1 081 | 1 108 | 42 |
| Tyngdlyftning | 20 973 | 85 | 87 | 73 204 | 63 351 | 1 352 | 1 325 | 68 |
| Varpa | 1 500 | 55 | 52 | 7 666 | 6 775 | 803 | 803 | 29 |
| Vattenskidor | 7 400 ¹ | 74 | 75 | 24 327 | 26 423 | 1 208 | 1 208 | 24 |
| Volleyboll | 8 968 ² | 193 | 204 | 288 836 | 260 823 | 4 303 | 4 412 | 67 |
| Summa | 5 241 198 | 24 533 | 24 600 | 59 006 172 | 58 114 446 | 264 555 | 264 551 | |

* En person kan vara medlem i flera SF

** En del föreningar består av olika sektioner och finns därmed med i flera SF

*** Egna intäkter genom totala intäkter.

¹⁾ Aktiva medlemmar ²⁾ Licenser

Sedan RF-stämman 2003 är Svenska Ringetteförbundet ett associerat förbund, vars uppgifter inte redovisas här.